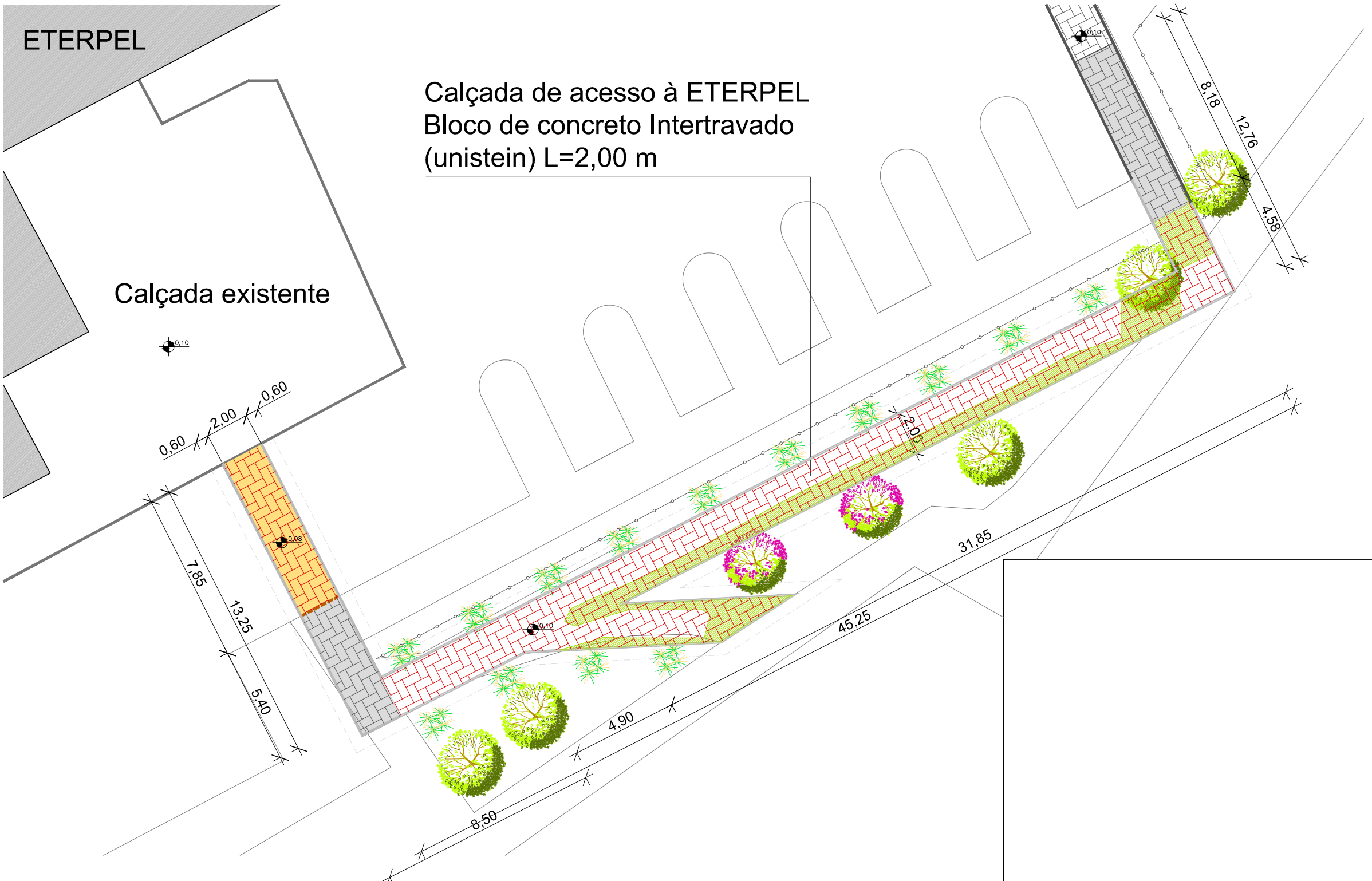
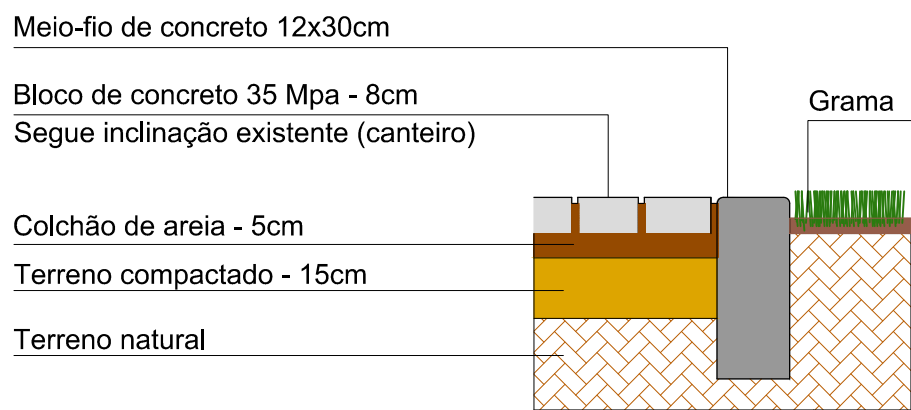




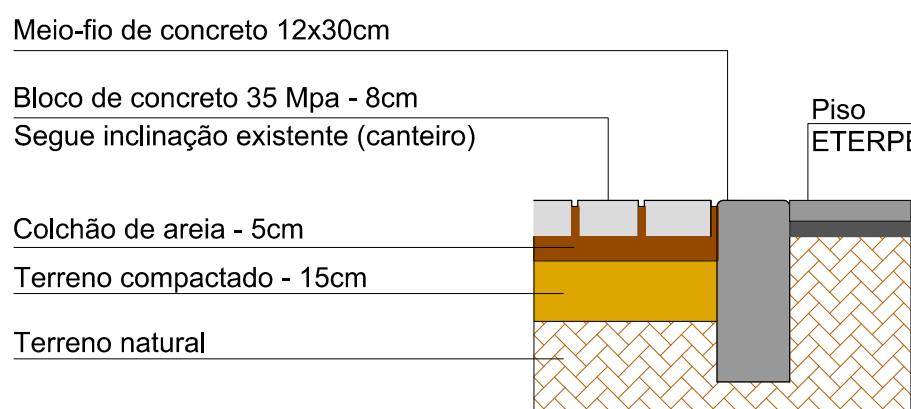
01 Implantação - Passeio
Ligação Terminal Turístico à ETERPEL
ESC: 1/750



02 Projeto de pavimentação do Passeio
Escavação/ Aterro
ESC: 1/200



03 Detalhe do piso intertravado
Encontro do piso com a grama
SEM ESCALA



04 Detalhe do piso intertravado
Encontro do piso com piso existente
SEM ESCALA



UNIDADE DE GERENCIAMENTO DE PROJETOS

PROJETO PARA TERMINAL TURÍSTICO NO TERMINAL RODOVIÁRIO DE PELOTAS COMPLEMENTAÇÃO DO PASSEIO E PAISAGISMO LIGAÇÃO DO TERMINAL À RODOVIÁRIA	Data Jan/ 2015
	Escala indicada
EQUIPE TÉCNICA Arq. Elise Lopes Dutra - CAU A46844-4 RT: 2607070 Arq. Fábio Caetano - CAU A26736-8 RT: 3090300	Prancha 01/02